



3.

Relaciones Públicas^{1/}

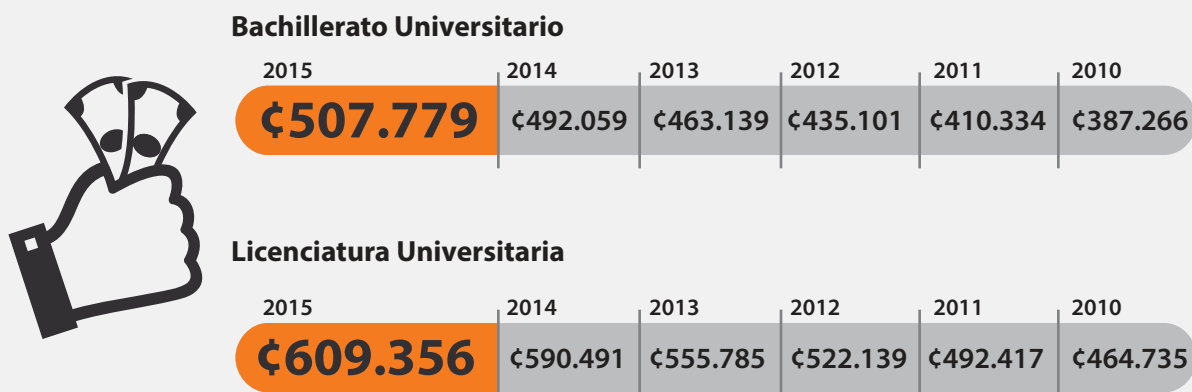
Datos de referencia

Desempleo:

| | |
|--|---------------|
| Según consulta a las personas graduadas en Relaciones Públicas | 10,31% |
| En todas las disciplinas | 4,54% |
| En el ámbito nacional* | 9,17% |

*Fuente: Elaboración propia con datos de la Encuesta Continua de Empleo del Instituto Nacional de Estadística y Censos, 2013

Salario promedio mínimo 2010 – 2015**



** Fuente: Ministerio de Trabajo y Seguridad Social, mediante Decreto Ejecutivo para cada semestre. Se calculó el promedio, tomando el primer y segundo semestre de cada año.

1/ Esta disciplina incluye las carreras de:

Ciencias de la Comunicación Colectiva con énfasis en Relaciones Públicas / Relaciones Públicas

Las personas entrevistadas estudiaron en las siguientes universidades:



Fuente de la información:

Estudio "Seguimiento de la condición laboral de las personas graduadas 2008 - 2010 de las universidades costarricenses", realizado en el año 2013. El estudio completo se puede consultar en: www.conare.cr



Radiografía Laboral

Relaciones Públicas^{1/}

Consejo Nacional de Rectores - Oficina de Planificación de la Educación Superior - Observatorio Laboral de Profesiones



¿Está eligiendo carrera?

¿Va a entrar a la Universidad?

¡Esto le interesa!

Elección de carrera

Es un proceso personal

Requiere compromiso

Implica buscar y analizar información

Se construye durante la niñez y adolescencia

Puede continuar durante la juventud y la adultez

Implica

Conocerse a sí mismo

- Metas
- Gustos
- Intereses
- Capacidades
- Forma de ser
- Apoyo de la familia
- Lo que es importante
- Recursos económicos

Conocer el medio

- Universidades
- Carreras: Requisitos / Horarios
- Fuentes de financiamiento
- Situación del mercado laboral

Situación del mercado laboral

Una de las formas más confiables de obtener información sobre el mercado laboral, es preguntándole sobre su situación laboral a las personas que se han graduado de las diferentes carreras.

El **Observatorio Laboral de Profesiones**, se encarga de entrevistar a las personas graduadas de las universidades públicas y privadas, tiempo después de que obtuvieron su título universitario, y les consulta sobre diferentes aspectos, especialmente sobre su situación laboral.

En la presente **"Radiografía Laboral"** se ha incluido información que puede serle útil a usted que se encuentra eligiendo carrera y que puede tener interés en la especialidad de **Relaciones Públicas**.



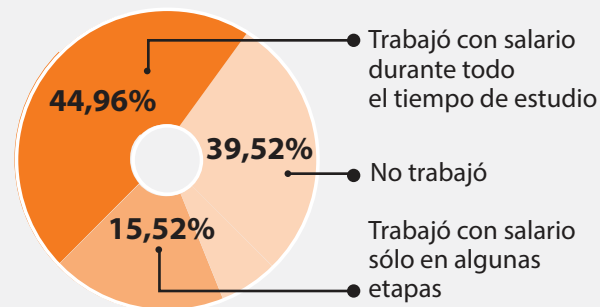
1.

Durante los estudios universitarios

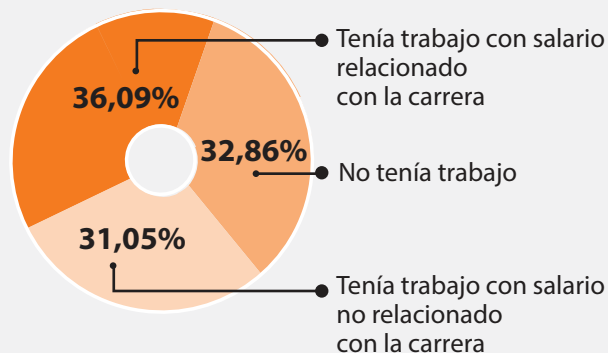
Forma de financiamiento de los estudios

| | |
|---|--------|
| Ingresos generados por sí mismo | 36,49% |
| Ingresos familiares | 58,06% |
| Préstamo | 12,50% |
| Beca universitaria | 23,99% |
| Otras becas: Gobierno, Organismos Internacionales, del lugar de trabajo y otras fuentes | 4,64% |

Condición laboral mientras estudiaba



Condición laboral al momento de graduarse



Grado de satisfacción con lo estudiado

3,82



Se refiere al promedio de satisfacción, en donde 1 es el valor más bajo y 5 el valor más alto

Continuó estudios luego de graduarse

84,47%



Medio por el que consiguió trabajo

| | | |
|--------------------|--------|--|
| Anuncios y ferias | 32,85% | Bolsa de trabajo, anuncio del periódico, se enteró en la universidad, Servicio Civil, ferias laborales, mediante internet |
| Redes de contactos | 52,52% | Recomendación de un amigo, profesor, familiar, práctica profesional, relaciones hechas en empleos anteriores, el empleador le contactó |
| Emprendedurismo | 14,63% | Creación de una empresa propia, integración a un negocio familiar |

Principales aspectos que influyeron para la contratación

| | |
|------------------------------|--------|
| Espíritu emprendedor | 68,05% |
| Disponibilidad horaria | 61,84% |
| Grado académico | 53,56% |
| Recomendación de una persona | 48,05% |



2.

Situación laboral actual

Indicadores de empleo



| | |
|--|---------|
| Personas graduadas con empleo al momento de la entrevista | 89,69% |
| Personas graduadas que trabajan la jornada laboral que desean | 100,00% |
| Personas graduadas cuyo trabajo actual tiene relación con lo estudiado | 92,27% |

Tipo de institución en la que trabaja

| | |
|--|--------|
| Gobierno Central | 3,80% |
| Autónomas y Semi-Autónomas | 16,46% |
| Sector privado | 55,95% |
| Propio o familiar | 16,96% |
| Ejercicio liberal (Servicios profesionales, consultoría, trabajador independiente) | 0,51% |
| Otro (Gobierno local, organización no gubernamental, iglesia, otros) | 6,33% |

Tipo de puesto en el que trabaja



Principales empleadores

| |
|--------------------------------|
| Empresas privadas |
| Instituciones públicas |
| Bancos y entidades financieras |
| Ejercicio liberal |

Utilidad de algunas competencias personales para el trabajo actual

| | 1 | 2 | 3 | 4 | 5 |
|---|---|---|---|---|------|
| Facilidad para el trabajo en equipo | | | | | 4,69 |
| Capacidad para la expresión verbal de ideas | | | | | 4,70 |
| Capacidad para hablar en público | | | | | 4,49 |
| Manejo de paquetes informáticos de oficina | | | | | 4,65 |
| Capacidad de redacción | | | | | 4,69 |

Se refiere al promedio de utilidad en una escala de 1 a 5, donde 1 es el valor más bajo y 5 el valor más alto

Grado de satisfacción con el trabajo actual

4,39



Se refiere al promedio de satisfacción, en donde 1 es el valor más bajo y 5 el valor más alto